



ФЕДЕРАЛЬНАЯ СЛУЖБА
ГОСУДАРСТВЕННОЙ СТАТИСТИКИ

**Оперативные данные
об обороте розничной торговли
в Тюменской области (кроме Ханты-
Мансийского автономного округа – Югры
и Ямало-Ненецкого автономного округа)**



за январь-сентябрь 2022 года



ФЕДЕРАЛЬНАЯ СЛУЖБА
ГОСУДАРСТВЕННОЙ СТАТИСТИКИ

Оперативные данные об обороте розничной торговли

в Тюменской области (кроме Ханты-
Мансийского автономного округа – Югры и
Ямало-Ненецкого автономного округа)

за январь-сентябрь 2022 года

01

ОБОРОТ РОЗНИЧНОЙ ТОРГОВЛИ

02

ОБОРОТ РОЗНИЧНОЙ ТОРГОВЛИ ПИЩЕВЫМИ
ПРОДУКТАМИ, ВКЛЮЧАЯ НАПИТКИ, И ТАБАЧНЫМИ
ИЗДЕЛИЯМИ

03

ОБОРОТ РОЗНИЧНОЙ ТОРГОВЛИ
НЕПРОДОВОЛЬСТВЕННЫМИ ТОВАРАМИ





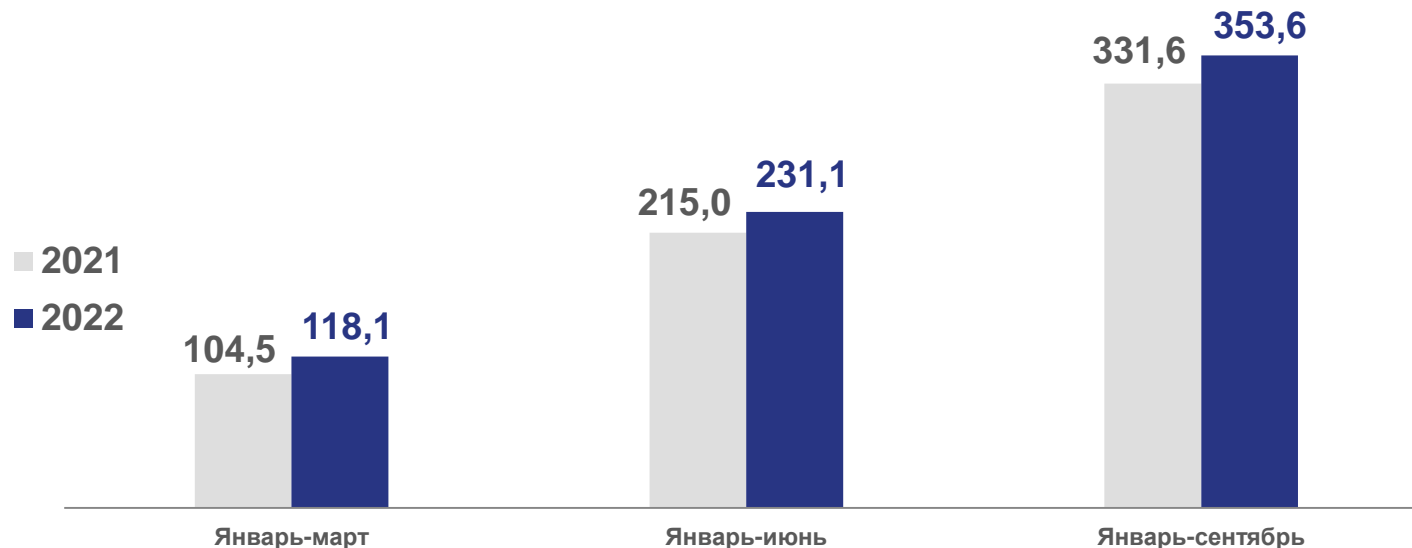
ОБОРОТ РОЗНИЧНОЙ ТОРГОВЛИ

в январе-сентябре 2022г.



353,6

Оборот розничной торговли,
млрд рублей

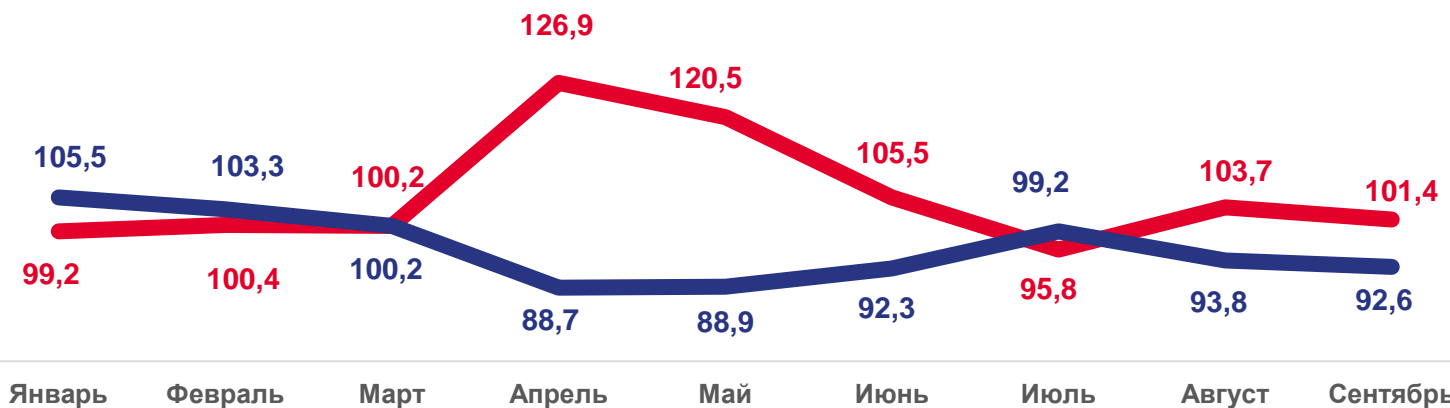


■ 2021 год ■ 2022 год



95,8

Индекс физического объема оборота
розничной торговли,
в % к соответствующему периоду
предыдущего года





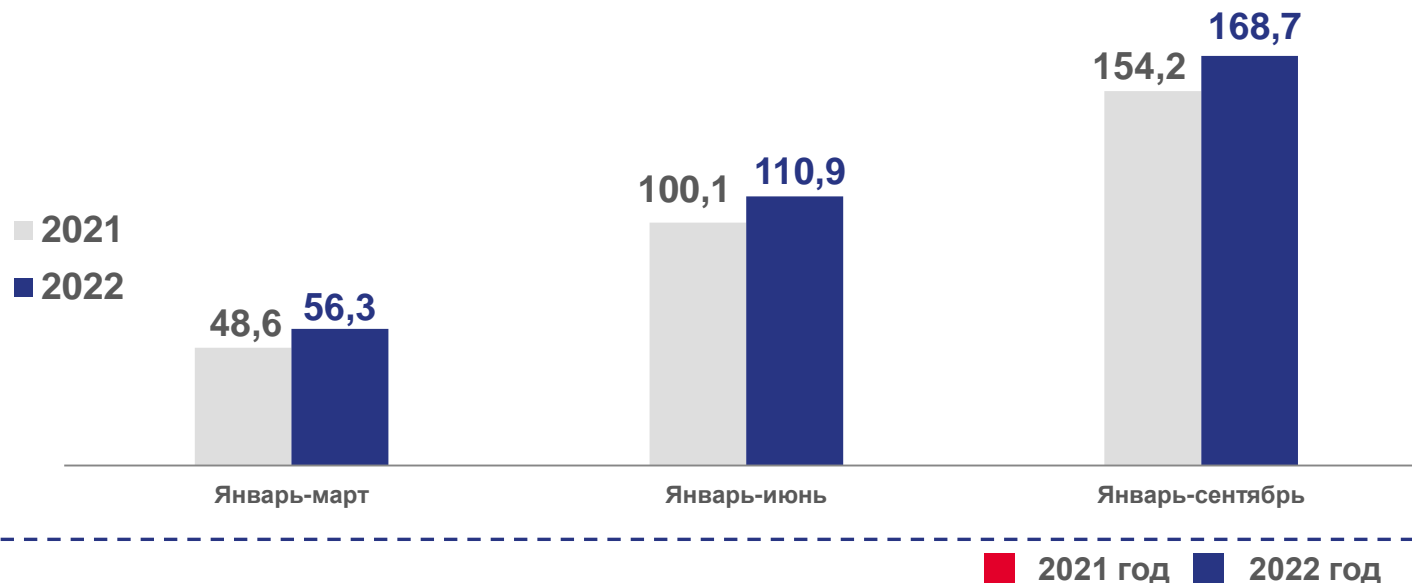
ОБОРОТ РОЗНИЧНОЙ ТОРГОВЛИ ПИЩЕВЫМИ ПРОДУКТАМИ, ВКЛЮЧАЯ НАПИТКИ, И ТАБАЧНЫМИ ИЗДЕЛИЯМИ

в январе-сентябре 2022г.

168,7



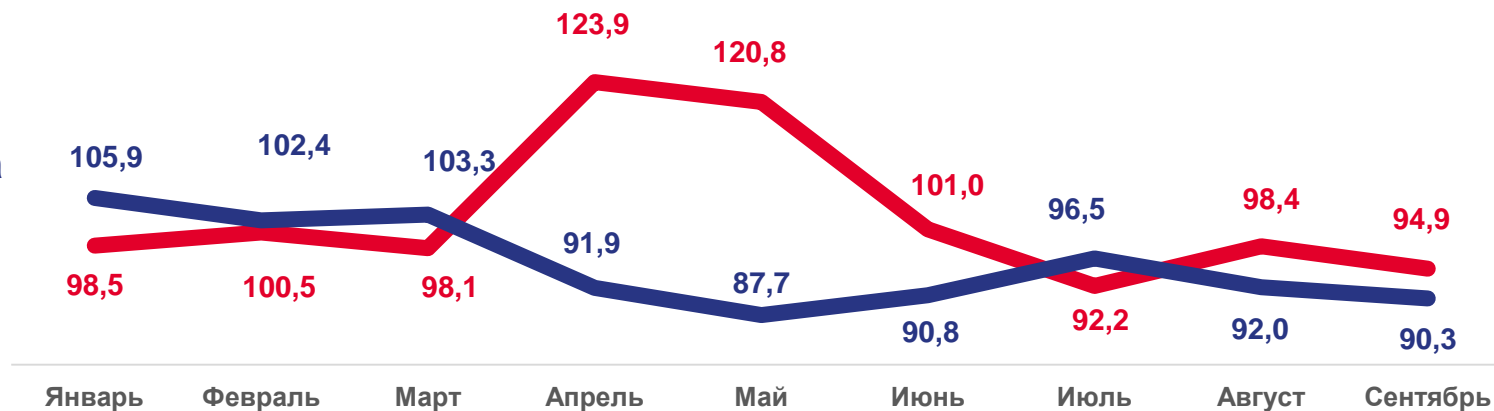
Оборот розничной торговли пищевыми продуктами, включая напитки, и табачными изделиями, млрд рублей



95,3



Индекс физического объема оборота розничной торговли пищевыми продуктами, включая напитки, и табачными изделиями, в % к соответствующему периоду предыдущего года





ОБОРОТ РОЗНИЧНОЙ ТОРГОВЛИ НЕПРОДОВОЛЬСТВЕННЫМИ ТОВАРАМИ

в январе-сентябре 2022г.



184,9

Оборот розничной торговли непродовольственными товарами, млрд рублей



■ 2021 год ■ 2022 год



96,2

Индекс физического объема оборота розничной торговли непродовольственными товарами, в % к соответствующему периоду предыдущего года

